



FACULTAD
DE INGENIERIA

Universidad de Buenos Aires

Proteccionismo vs libre mercado

Desarrollo Económico

Proteccionismo vs libre mercado



Conceptos importantes

Exportaciones vs importaciones: Las exportaciones son los bienes y servicios que un país vende al exterior. Las importaciones, en cambio, refieren a los bienes y servicios que un país compra del exterior.

Arancel: impuesto aplicado por un país a los bienes y servicios que ingresan desde el exterior

Cuota de importación: límite máximo a la cantidad de un bien extranjero que puede ingresar a un país

Subsidio a las exportaciones: ayuda financiera que otorga el Estado a las empresas nacionales para abaratar sus productos en el mercado externo y así hacerlos más competitivos. Ej: transferencias directas de dinero, reducción de impuestos, créditos preferenciales o beneficios logísticos.



Previo a la lectura del texto...

***¿Cómo creen que crecieron
económicamente las potencias?***

Patada a la escalera

La verdadera historia del libre comercio

Haa-Joon Chang

Desarrollo Económico

“Cuando eran países en desarrollo, prácticamente ninguno de los países hoy desarrollados practicaba **libre comercio** [...] sino que promovía sus **industrias nacionales** mediante **aranceles, tasas aduaneras, subsidios** y otras medidas”
-Chang




Patada a la escalera

“Historia oficial del capitalismo” - Visión tradicional

Siglo XVIII – XIX

- Revolución industrial y apertura comercial, Gran Bretaña demuestra superioridad sobre la Francia proteccionista.
- El éxito se explica por el libre comercio y el abandono del proteccionismo agrícola (**leyes cerealeras**, 1846). Abandono mercantilismo
- Se construye un **nuevo orden económico liberal**: laissez faire interno, libre circulación de bienes y capitales, estabilidad macro: patrón oro, eq. presupuestario.

Resultado: una era de prosperidad (1870–1914).



Patada a la escalera

“Historia oficial del capitalismo” - Visión tradicional

Primera mitad S. XX

- **Primera Guerra Mundial:** Inestabilidad político-económica vuelca a los países al proteccionismo.
- EE.UU. impone el **Arancel Smoot-Hawley** (1930). “*el acto mas visible y llamativo de locura anticomercial*” -Bhagwati
- 1932: Reino Unido reinstaura aranceles → **colapso del sistema liberal.**

Resultado: Era de contracción e inestabilidad económica mundial



Patada a la escalera

“Historia oficial del capitalismo” - Visión tradicional

Posguerra (1945–1970s)

- Se crean instituciones para promover el comercio: **GATT**.
- Predominan políticas dirigistas e intervencionistas en muchos países.
- Crecimiento económico flaquea manifestado en las crisis de los años ochenta

1980 en adelante

- Ascenso del **neoliberalismo**: apertura, menor intervención estatal.
- La OMC consolida un nuevo orden mundial.
- Se presenta como una “nueva edad de oro” del libre comercio




***¿Es realmente así cómo
ocurrieron las cosas?***

GRAN BRETAÑA

- Economía inicial atrasada, exportaba lana en bruto.
- Reyes impulsan manufacturas locales → aranceles, prohibiciones, atracción de técnicos. (fines recaudatorios)
- **Robert Walpole (1721): Leyes promoción industrial**
 - Reducción **aranceles a las materias primas**
 - Devolucion **impuestos aduaneros** a materias primas para bienes de exportación
 - Eliminación impuestos a **exportación manufacturas**
 - Aumento aranceles a **importación manufacturas**
 - Subsidios a la exportación (*bounties*)
 - Controles calidad manufacturas británicas

Consolidación de su industria y ventaja tecnológica



Cuadro 1. Tasas arancelarias promedio sobre productos manufacturados aplicadas por algunos países desarrollados en sus fases iniciales de desarrollo (promedio ponderado; en porcentajes de valor)¹

	1820 ²	1875 ²	1913	1925	1931	1950
Alemania ³	8-12	4-6	13	20	21	26
Austria ⁴	R	15-20	18	16	24	18
Bélgica ⁵	6-8	9-10	9	15	14	11
Dinamarca	25-35	15-20	14	10	n.d.	3
EE. UU.	35-45	40-50	44	37	48	14
España	R	15-20	41	41	63	n.d.
Francia	R	12-15	20	21	30	18
Italia	n.d.	8-10	18	22	46	25
Japón ⁵	R	5	30	n.d.	n.d.	n.d.
Países Bajos ⁶	6-8	3-5	4	6	n.d.	11
Reino Unido	45-55	0	0	5	n.d.	23
Rusia	R	15-20	84	R	R	R
Suecia	R	3-5	20	16	21	9
Suiza	8-12	4-6	9	14	19	n.a.

Fuente: Bairoch 1993, p. 40, cuadro 3.3

- 1846: Derogación de leyes cerealeras
 - **Imperialismo librecambista:** estrategia imperial para bloquear industrialización ajena.
- libre comercio dura poco: en 1932 vuelven aranceles tras perder liderazgo.

- Proteccionismo desde la independencia: defensa de las manufacturas del norte frente al sur agrario.
- **Alexander Hamilton (1791)** - Primer Secretario del Tesoro.
 - En su Informe sobre Manufacturas defendió la **teoría de la industria naciente**.
 - Planteó que las industrias jóvenes de EE.UU. nunca podrían competir con las europeas consolidadas sin **ayuda estatal**.
 - *“la competencia foránea y «la fuerza de la costumbre» harían que en los EE. UU no se iniciarán nuevas industrias a menos el gobierno garantizara las pérdidas iniciales”*
 - Propuso **aranceles altos**, subsidios a sectores estratégicos y bajos impuestos a materias primas para abaratar insumos.




- **Aranceles altos** durante casi todo el siglo XIX y hasta después de la Segunda Guerra Mundial.
- **Estado activo:** inversión en educación, ferrocarriles, investigación científica y defensa.
- **Cambio de discurso:** recién promueve el libre comercio cuando ya era potencia mundial.

Cuadro 1. Tasas arancelarias promedio sobre productos manufacturados aplicadas por algunos países desarrollados en sus fases iniciales de desarrollo (promedio ponderado; en porcentajes de valor)¹

	1820 ²	1875 ²	1913	1925	1931	1950
Alemania ³	8-12	4-6	13	20	21	26
Austria ⁴	R	15-20	18	16	24	18
Bélgica ⁵	6-8	9-10	9	15	14	11
Dinamarca	25-35	15-20	14	10	n.d.	3
EE. UU.	35-45	40-50	44	37	48	14
España	R	15-20	41	41	65	n.d.
Francia	R	12-15	20	21	30	18
Italia	n.d.	8-10	18	22	46	25
Japón ⁵	R	5	30	n.d.	n.d.	n.d.
Países Bajos ⁶	6-8	3-5	4	6	n.d.	11
Reino Unido	45-55	0	0	5	n.d.	23
Rusia	R	15-20	84	R	R	R
Suecia	R	3-5	20	16	21	9
Suiza	8-12	4-6	9	14	19	n.a.


Fuente: Bairoch 1993, p. 40, cuadro 3.3

- **Siglo XIX temprano:** Alemania fragmentada en pequeños Estados, **rezagada** frente a Inglaterra.
- Friedrich List (1841): **Teoría de la industria naciente** defiende el proteccionismo para construir industria nacional.
- **Unificación aduanera (Zollverein, 1834):** unión de Estados alemanes con aranceles externos comunes y libre comercio interno.
- 1879: Otto Von Bismarck - **“Matrimonio del hierro y el acero”**: tarifas altas para proteger siderurgia, química y maquinaria.
- Niveles de protección menor que EEUU y Gran Bretaña
- **Clave → Estado activo:** fuerte rol en infraestructura, educación técnica y apoyo a la innovación industrial.




Tradicionalmente se la presenta como economía estatista e intervencionista, opuesta al laissez faire británico.

- Período prerrevolucionario (siglo XVII–XVIII):
 - colbertismo → fuerte intervención estatal, fomento a manufacturas
- **Revolución Francesa** y caída de Napoleón (1789-1799)
 - Asoció libertad política con libertad económica, y el país adoptó una política económica liberal
- Francia fue en muchos momentos menos proteccionista que Inglaterra a lo largo del siglo XIX
- **Tratado Cobden-Chevalier (1860)**: visto como triunfo del liberalismo británico.
 - Reducción arancelaria mutua - **Clausula de la nacion mas favorecida**
 - **Francia ya tenía aranceles más bajos** que Inglaterra antes del tratado.



- Después de la Segunda Guerra Mundial: reorganización de la maquinaria estatal para superar el **atraso industrial**. El Estado adopta **planificación orientativa, empresas públicas y políticas industriales** al estilo de Asia oriental.
- **Resultado:** Francia logra una transformación estructural exitosa, alcanzando y superando a Gran Bretaña hacia fines de los años sesenta.



Cuadro 2. Proteccionismo en Gran Bretaña y Francia, 1821-1913, medido por la recaudación de tasas aduaneras expresada como porcentaje del valor de las importaciones

**TRATADO
COBDEN-CHEVALIER**



Años	Gran Bretaña	Francia
1821-1825	53,1	20,3
1826-1830	47,2	22,6
1831-1835	40,5	21,5
1836-1840	30,9	18,0
1841-1845	32,2	17,9
1846-1850	25,3	17,2
1851-1855	19,5	13,2
1856-1860	15,0	10,0
1861-1865	11,5	5,9
1866-1870	8,9	3,8
1871-1875	6,7	5,3
1876-1880	6,1	6,6
1881-1885	5,9	7,5
1886-1890	6,1	8,3
1891-1895	5,5	10,6
1896-1900	5,3	10,2
1901-1905	7,0	8,8
1906-1910	5,9	8,0
1911-1913	5,4	8,8

Fuente: Nye, 1991, p. 26, cuadro 1.

PAÍSES BAJOS



- Inicialmente potencia comercial, **con fuerte apertura y libre comercio**.
- Esa **apertura temprana los hizo perder peso industrial** frente a potencias más proteccionistas.
- Su rol quedó más **vinculado al comercio y las finanzas internacionales** que a la industria pesada.

SUECIA



- **Políticas proteccionistas** en el siglo XIX para desarrollar su industria.
- **Estado clave** en infraestructura, educación y banca nacional.
- Solo se abrió al libre comercio cuando ya **había consolidado sectores como acero y papel**.

SUIZA



- Presentada como liberal, aunque **combinó libre comercio con protección selectiva**.
- Apoyo estatal fuerte en **educación técnica e innovación** (textiles, relojería, farmacéutica).
- Su éxito se explica más por **intervención en conocimiento** que por apertura total.

JAPÓN Y PAÍSES DEL ESTE ASIÁTICO

“El papel del Estado ha sido crucial en el desarrollo del país”

- **Tratados desiguales (hasta 1911):** sin aranceles altos → Estado impulsa fábricas modelo, ferrocarriles, siderurgia, subsidios.
- **Desde 1911:** Japón fija aranceles, protege industrias nacientes, limita lujos importados, fomenta fusiones y consorcios.
- **Posguerra (1950–1973):** crecimiento explosivo (PIB per cápita +8% anual).
 - Políticas estatales de comercio e industria más **sofisticadas**
 - Subsidios a las exportaciones mejor diseñados, incentivos selectivos a la inversión y una planificación más **coordinada**
- **Modelo replicado:** Corea del Sur, Taiwán y Singapur aplican estrategias similares con gran éxito.



Comparación con países actualmente en desarrollo

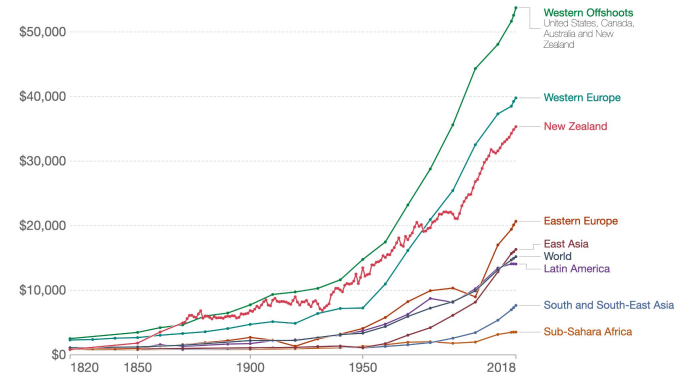
Los liberales dicen que los países en desarrollo de hoy ya tienen aranceles más altos que los históricos.

- El problema es la **brecha de productividad**: diferencia en la capacidad de producir entre países ricos y pobres.
 - Renta per capita en paridad de poder adquisitivo
 - En el siglo XIX era de 2–4 veces; hoy es de 50–60 veces.
- Con la misma protección nominal, **los países en desarrollo actuales están en realidad menos protegidos** que los que se industrializaron en el pasado.

“Los países en desarrollo de hoy son realmente mucho menos proteccionistas que los PHD en épocas anteriores”

GDP per capita, 1820 to 2018

GDP per capita adjusted for price changes over time (inflation) and price differences between countries – it is measured in international-\$ in 2011 prices.

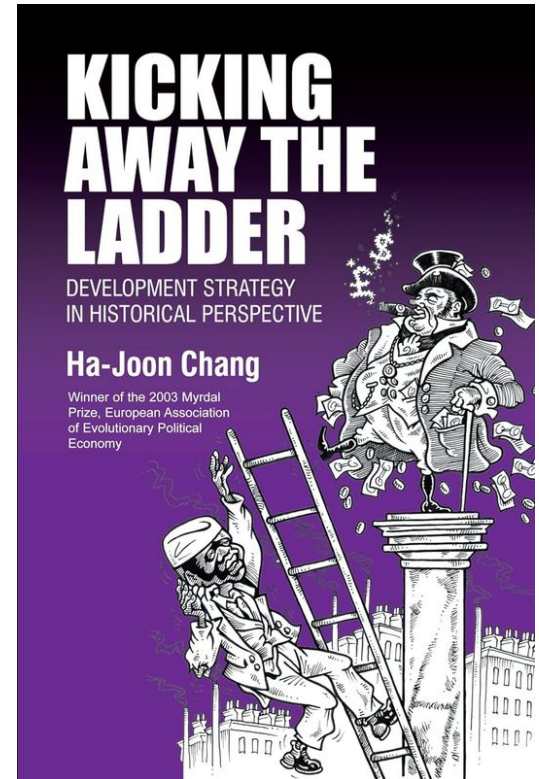


Source: Maddison Project Database 2020 (Bolt and van Zanden, 2020)

OurWorldInData.org/economic-growth · CC BY

Lecciones para el presente

- Los países hoy desarrollados crecieron con **proteccionismo e intervención estatal**.
- **Patada a la escalera**: después de subir con políticas activas, quitan la escalera para que los países en desarrollo no puedan usarlas.
- La evidencia muestra que las políticas “malas” (proteccionistas) dieron mejores resultados de crecimiento que las “buenas” (librecambistas) en los países en desarrollo.
- Necesidad de **reglas internacionales más flexibles** (FMI, BM, OMC) que permitan estrategias adaptadas a cada etapa de desarrollo.





FACULTAD
DE INGENIERIA

Universidad de Buenos Aires

Guerra Comercial

Desarrollo Económico



Guerra Comercial: conflicto económico entre países que se imponen mutuamente barreras al comercio, como aranceles, cuotas o restricciones a la importación/exportación, con el objetivo de proteger sus industrias nacionales o presionar políticamente al otro país.

Arancel: impuesto que un país aplica a los productos importados.

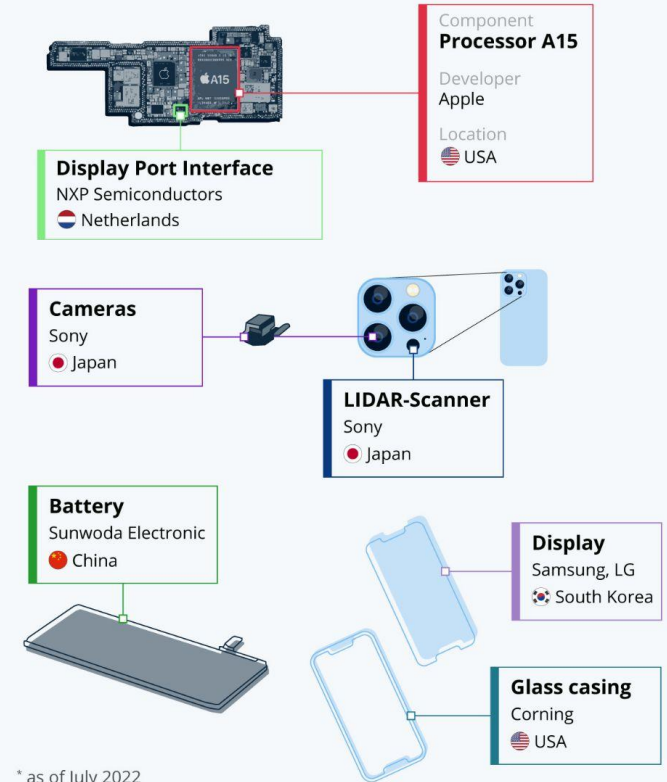


Cadenas Globales de Valor

- Las **ventajas absolutas y comparativas** definieron que producía cada país, pero también quién se quedaba con el mayor valor agregado.
- El **offshoring** se justificó bajo la lógica de las ventajas comparativas, pero en la práctica consolidó fuertes dependencias.
- Las **asimetrías** en las cadenas de valor tradicionales están siendo reemplazadas por el avance de nuevos gigantes manufactureros con mayor control y capacidades propias.


iPhone Components Are Developed All Over the World

iPhone 13 Pro components by company HQ*



* as of July 2022
Sources: Tech Insights, Gizmochina

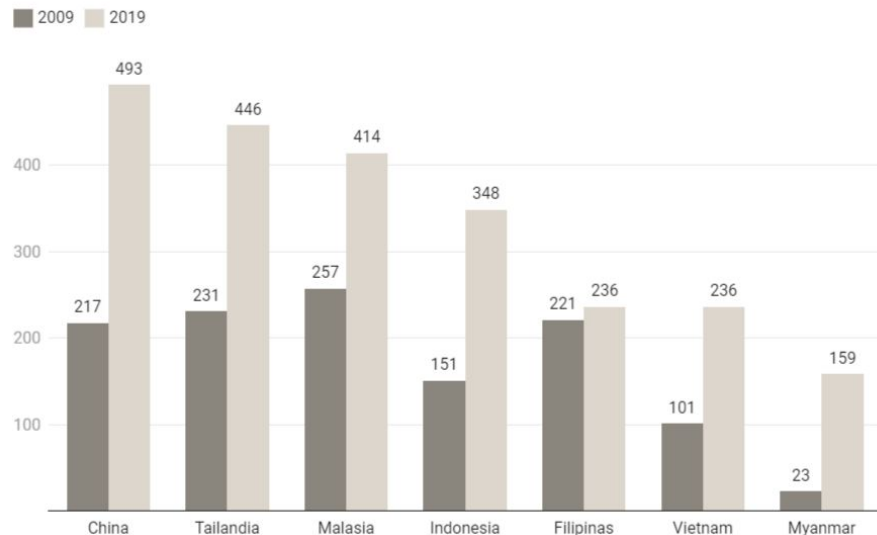




- Del “taller de mundo” a líder tecnológico.
- Se ha convertido en el principal socio de todos los países del Sudeste Asiático, y a sabido reubicar las etapas más intensivas de la CGV en países como Vietnam y Tailandia.
- Potencia en la producción de baterías, autos eléctricos y paneles solares.

Evolución de los niveles salariales en Asia Oriental

Salarios básicos mensuales de los trabajadores de la industria manufacturera, en dólares



Clasificación de China en las exportaciones de Asia Oriental, 1996-2020

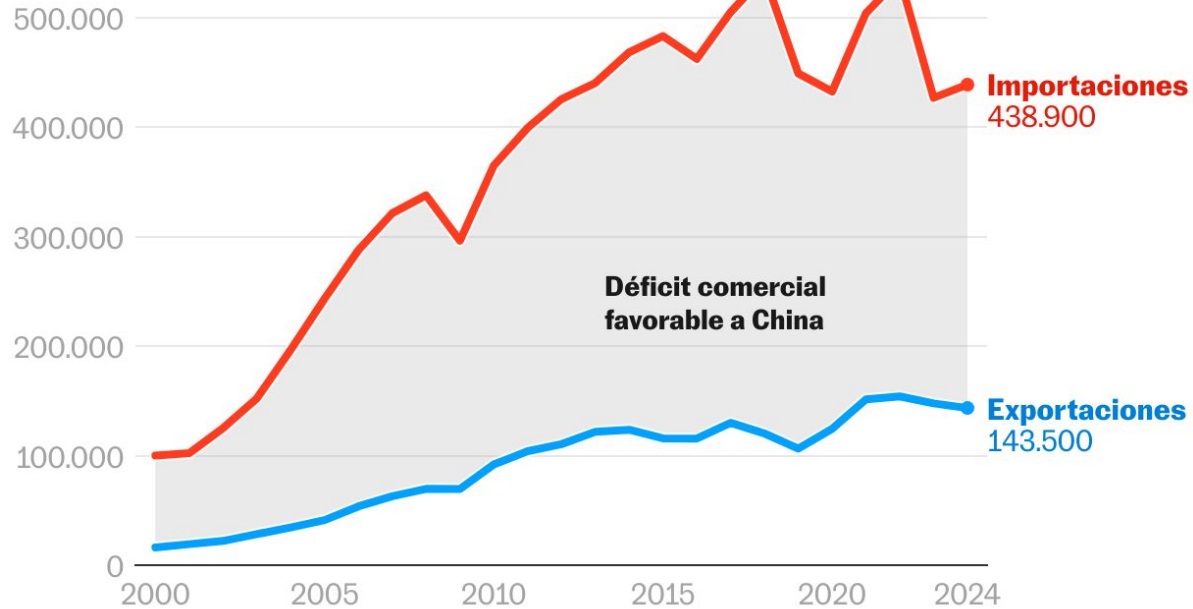
	1996	2001	2006	2011	2016	2020
Japón	5	2	2	1	2	1
Corea del Sur	3	2	1	1	1	1
Taiwán		4	1	1	1	1
Indonesia	5	5	4	2	1	1
Malasia		6	4	1	2	1
Filipinas			4	3	4	1
Singapur*	8	6	4	4	1	1
Tailandia**	8	5	3	1	2	1
Vietnam***	8	2	4	2	2	2

- Tras la SGM, emergió como la **mayor potencia económica**. Este status fue desafiado primero por la URSS, luego Japón y ahora China.
- Combina una economía basada en servicios con una potente base industrial que sigue siendo clave en sectores tecnológicos y estratégicos.
- Desde la primer presidencia de Trump, EEUU se ha vuelto un país **Proteccionista** de su industria nacional



El comercio de EE UU con China

En millones de dólares



Fuente: Oficina del Censo de EE UU

Arancel



1. Apalancamiento geopolítico
2. Reestructuración de la industria nacional
3. Reducción del déficit comercial
4. Contrarrestar el ascenso económico de china


WORLD NEWS

Trump hits back with a 125% tariff in escalating trade war with China

China's Tariffs on U.S. Agricultural Products Take Effect

The action came in response to the higher levies on Chinese imports that President Trump announced last week.


 Share full article    158



Explainer

Chip wars: how semiconductors became a flashpoint in the US-China relationship

The fight for the 21st century's most critical technology has become a major source of hostility between the world's two superpowers



¿Cómo puede Argentina aprovechar la tensión comercial entre EEUU y China para diversificar y ampliar sus relaciones comerciales?

¿Qué estrategia debemos de seguir para fomentar el desarrollo económico? ¿En qué industrias deberíamos de hacer foco y cómo?



FACULTAD
DE INGENIERIA

Universidad de Buenos Aires

Enfermedad Holandesa


Desarrollo Económico

Enfermedad Holandesa

Fenómeno económico que se refiere a los efectos negativos producto de un aumento en los ingresos en divisas de un país.



<https://www.youtube.com/watch?v=IcQTiEb18Uc>



1ro.

Inicia por el descubrimiento de algún recurso natural valioso, o un boom comercial. Se exporta altos volúmenes de ese recurso, haciendo que haya un aumento las divisas



2do.

Estas divisas se convierten en moneda local, aumentando la oferta monetaria, y por lo tanto la demanda interna.



3ro.

El aumento de demanda, provoca un aumento generalizado de los precios, inflación.

4ro.

El tipo de cambio se aprecia. Disminuye la competitividad de las exportaciones tradicionales, ya que se vuelven más caras en el exterior.

PERO OJOOO



Mucho ojo

El mal holandés es un **fenómeno económico**. No es producto de una mala gestión del estado sino resultado de su inacción!!!